

ESTADO DE RESULTADOS COMPARATIVO

MES AGOSTO 2019 - 2020

CLASE INGRESOS

INGRESOS SIN CONTRAPRESTACION

11,194,300,758.68 12,694,529,568.50

Código	Nombre	Saldo 2019	Saldo 2020
41062	Cuota de fiscalización y auditaje	11,058,854,604.00	12,505,419,175.00
480232	Rendimientos sobre recursos entregados en administración	131,305,340.68	183,552,186.50
480828	Indemnizaciones	4,041,750.00	0
480890	Otros ingresos diversos	99,064.00	5,558,207.00
TOTAL INGRESOS		11,194,300,758.68	12,694,529,568.50


CLASE GASTOS

INGRESOS SIN CONTRAPRESTACION


8,467,792,864.12 8,774,299,917.73

Código	Nombre	Saldo 2019	Saldo 2020
510101	Sueldos	4,501,215,953.00	4,666,663,126.00
510105	Gastos de representación	60,250,735.00	67,879,829.00
510110	Prima Técnica	55,208,270.00	60,997,932.00
510201	Incapacidades	19,209,440.00	8,189,761.00
510216	Licencias	10,545,773.00	4,655,049.00
510302	Aportes a cajas de compensación familiar	208,180,900.00	216,103,000.00
510303	Cotizaciones a seguridad social en salud	419,346,925.00	427,384,154.00
510305	Cotizaciones a riesgos laborales	27,523,100.00	28,714,300.00
510306	Cotizaciones a entidades administradoras del régimen de prima	96,993,458.00	0
510307	Cotizaciones a entidades administradoras del régimen de ahorro individual	494,380,678.00	592,295,963.00
510401	Aportes al ICBF	156,131,400.00	161,791,800.00
510402	Aportes al SENA	26,072,700.00	27,024,100.00
510403	Aportes a la ESAP	26,072,700.00	26,959,900.00
510404	Aportes a escuelas industriales e institutos técnicos	52,085,400.00	53,971,500.00
510701	Vacaciones	20,082,772.00	62,329,383.00
510702	Cesantías	344,055,438.00	444,750,757.00
510704	Prima de vacaciones	239,184,896.00	239,152,106.00
510705	Prima de navidad	418,962,961.00	480,535,926.00
510706	Prima de servicios	197,504,350.00	282,298,468.73
510707	Bonificaciones especial de recreación	27,740,891.00	29,018,864.00
510790	Otras primas	197,978,971.00	201,212,647.00
510795	Bonificación por servicios prestados	129,905,687.00	161,806,210.00
510802	Honorarios	53,661,620.00	0
510803	Capacitación, bienestar social y estímulos	89,412,342.00	29,674,307.00
511114	Materiales y suministros	39,468,038.00	15,507,453.00
511115	Mantenimiento	31,212,719.00	16,003,092.00
511117	Servicios Públicos	16,234,665.00	12,592,141.00
511118	Arrendamientos	772,173.00	0
511119	Víáticos y gastos de viaje	96,658,391.00	47,341,216.00
511121	Impresos, publicaciones, suscripciones y afiliaciones	54,533,330.00	8,850,050.00
511122	Fotocopias	4,206,970.00	1,257,410.00
511123	Comunicaciones y transporte	74,092,300.00	75,197,956.00
511125	Seguros generales	41,470,938.00	52,618,303.00
511146	Combustibles y lubricantes	27,737,968.00	12,426,024.00
511149	Servicios de aseo, cafetería, restaurante y lavandería	30,610,050.00	33,697,710.00
511164	Gastos Legales	8,000.00	1,545,697.00
511179	Honorarios	40,238,200.00	4,838,000.00
511180	Servicios	40,480,562.00	69,110,100.00


511190	Otros gastos generales	1,903,800.00	705,936.00
536004	Maquinaria y Equipo	602,271.00	0
536006	Muebles, enseres y equipo de oficina	806,820.00	0
536007	Equipo de comunicación y computación	18,164,226.00	0
536008	Equipos de transporte, tracción y elevación	43,754,631.00	0
536605	Licencias	2,187,516.00	0
536606	Softwares	23,327,085.00	0
537313	Concurrencia para el pago de pensiones	0	3,685,412.00
580240	Comisiones servicios financieros	13,031.00	0
580411	Perdida por valoración de inversiones en administración de	7,600,636.12	145,514,019.00
589090	Otros gastos diversos	1,184.00	316
TOTAL GASTOS		8,467,792,864.12	8,774,299,917.73
RESULTADO (AHORRO O DESAHORRO) DEL PERIODO		2,726,507,894.56	3,920,229,650.77



LEONOR ABADIA BENITEZ
CONTRALOR DEPARTAMENTAL



MARIA CECILIA CAICEDO OROZCO
SUBDIRECT. ADMIN PARA REC.
FISICOS Y FINANC.



JUAN PABLO GARZON PEREZ
DIRECT. ADMIN GESTION HUMANA Y
FINANCIERA